

ALL - NEW
COROLLA
CROSS



A NEW **J**OURNEY

#ให้ชีวิตเดินทาง


A NEW JOURNEY

ยนตรกรรมเอซยูวีที่ให้ชีวิตเดินทางเพื่อประสบการณ์ใหม่ ด้วยเทคโนโลยีและฟังก์ชันที่ตอบโจทย์ทุกการใช้ชีวิต เพื่อที่สุดของความสะดวกสบาย กับการเดินทางที่จะเติมเต็มความหมายให้ชีวิต

Tconnect
by TOYOTA

TNGA
Toyota New Global Architecture

HYBRID



New experience
begins with
a new journey



A NEW OUTSTANDING JOURNEY

ใช้ชีวิตเดินทาง...อย่างโดดเด่นกับดีไซน์เหนือระดับ



Find your journey,
Create yourself.



ไฟหน้า LED Projector IIUU Hybrid IIU- LED Daytime Running Lights IIUU Light Guiding



ระบบควบคุมการ เปิด-ปิด ไฟหน้าอัตโนมัติ พร้อมระบบ Follow-Me-Home



ไฟตัดหมอกหน้าแบบ LED



กระจกมองข้างปรับไฟฟ้าและพับเก็บอัตโนมัติ พร้อมระบบ Reverse Link และไฟเลี้ยว



ไฟท้าย LED แบบ Light Guiding



เสาอากาศแบบครีงฉลาม



ไฟเบรกดวงที่สามแบบ LED



หลังคาบานรูปแบบไฟฟ้า




ราวหลังคาสีดำ



ล้ออัลลอย 18 นิ้ว



ระบบเปิดประตูอัจฉริยะ (Smart Entry)



ภายในสีแดง Terra Rossa ใหม่
เบาะหนัง
เบาะคนขับปรับไฟฟ้า 8 ทิศทาง



จอแสดงผลข้อมูลการขับขี่ MID
(Multi Information Display) ขนาด 7 นิ้ว



พวงมาลัยพร้อมปุ่มควบคุมเครื่องเสียง
และจอแสดงผลข้อมูลการขับขี่



หน้าจอสัมผัสขนาด 9 นิ้ว รองรับ Apple CarPlay
Bluetooth และ USB



กระจกมองหลังแบบปรับลดแสงอัตโนมัติ



ระบบปรับอากาศอัตโนมัติ Dual Zone
ปรับอุณหภูมิด้านซ้าย-ขวาอย่างอิสระ



ระบบสตาร์ทอัจฉริยะ (Push Start)



EV MODE ใช้กำลังจากมอเตอร์ไฟฟ้าเพื่อการเดินทางที่เงียบสนิท
SPORT MODE เพิ่มสมรรถนะในการขับขี่
และตอบสนองอัตราเร่งได้ดียิ่งขึ้น
ECO MODE ช่วยลดการใช้พลังงานที่สิ้นเปลือง
เพื่อการใช้พลังงานอย่างมีประสิทธิภาพ



ศึกษาข้อมูลเพิ่มเติมได้ที่
www.toyota.co.th/corollacross/

A NEW CONVENIENT JOURNEY

ให้ชีวิตเดินทาง...กับความสะดวกสบายทุกเส้นทาง



พนักพิงเบาะนั่งด้านหลังปรับเอนได้ 1 องศา



พนักวางแขนด้านหลัง พร้อมที่วางแก้วน้ำ



ช่องแอร์และช่องต่อ USB สำหรับผู้โดยสารด้านหลัง



เบาะนั่งด้านหลังแยกพับได้แบบ 60:40



ประตูท้ายเปิด-ปิดอัตโนมัติด้วยระบบไฟฟ้า พร้อมเซนเซอร์เปิด-ปิดประตูท้ายแบบ Kick Activated

Perfect for every route,
Perfect for every life.



พื้นที่เก็บสัมภาระสำหรับการเดินทาง ความจุมากถึง 487 ลิตร



Sporty Journey
เพื่อการเดินทางกับไลฟ์สไตล์ที่เป็นคุณ



Adventure Journey
เพื่อการเดินทางที่เติมเต็มประสบการณ์



Utility Journey
เพื่อการเดินทางที่มอบความสุขให้ทุกคน





A NEW ENERGETIC JOURNEY

ให้ชีวิตเดินทาง...ด้วยขีดสุดแห่งพลังขับเคลื่อน

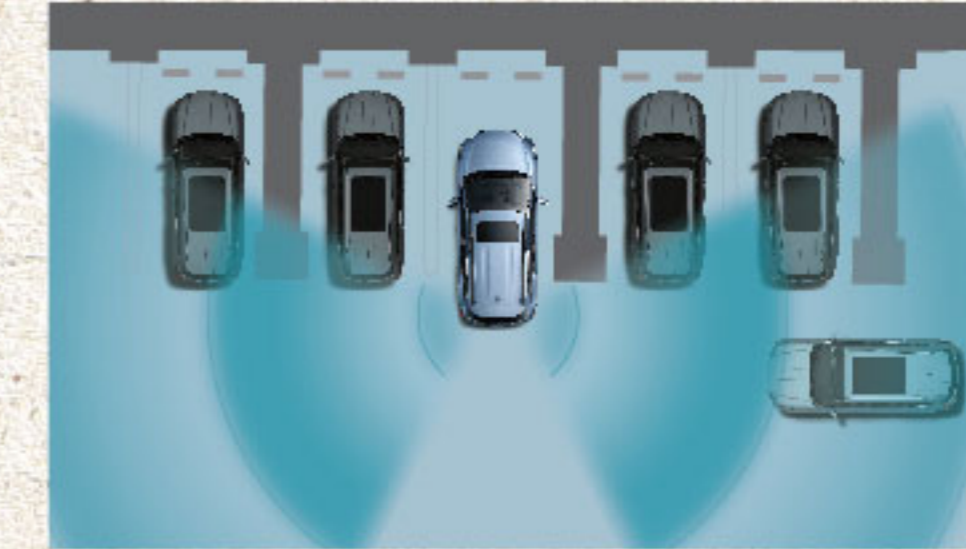
A NEW SAFETY JOURNEY

ให้ชีวิตเดินทาง...กับมาตรฐานใหม่ของความปลอดภัย


ACTIVE SAFETY



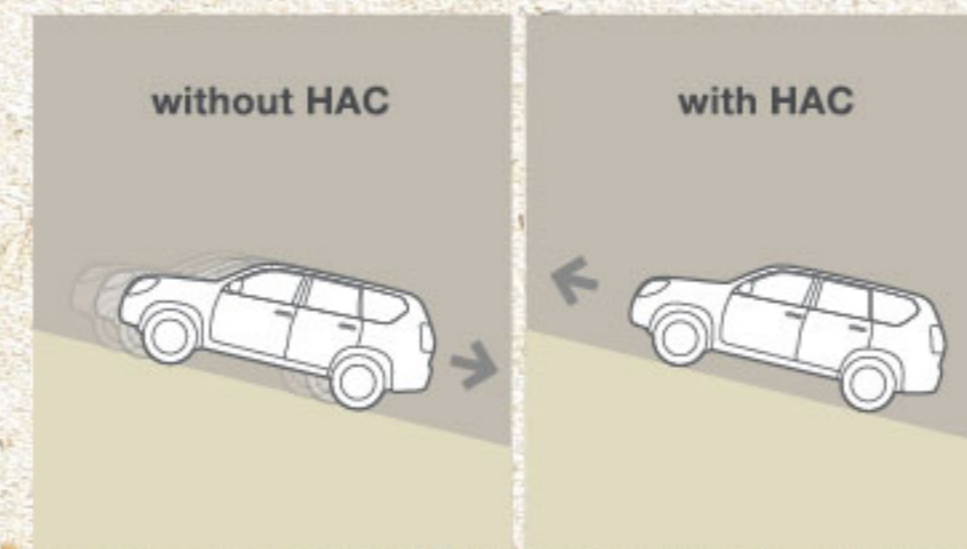
Blind Spot Monitor ระบบช่วยเตือนมุมอับสายตาที่ระจกมองข้าง



Rear Cross Traffic Alert ระบบช่วยเตือนขณะถอยรถ



Panoramic View Monitor (360° View) กล้องมองรอบคัน พร้อมมุมมองแบบ 3D View



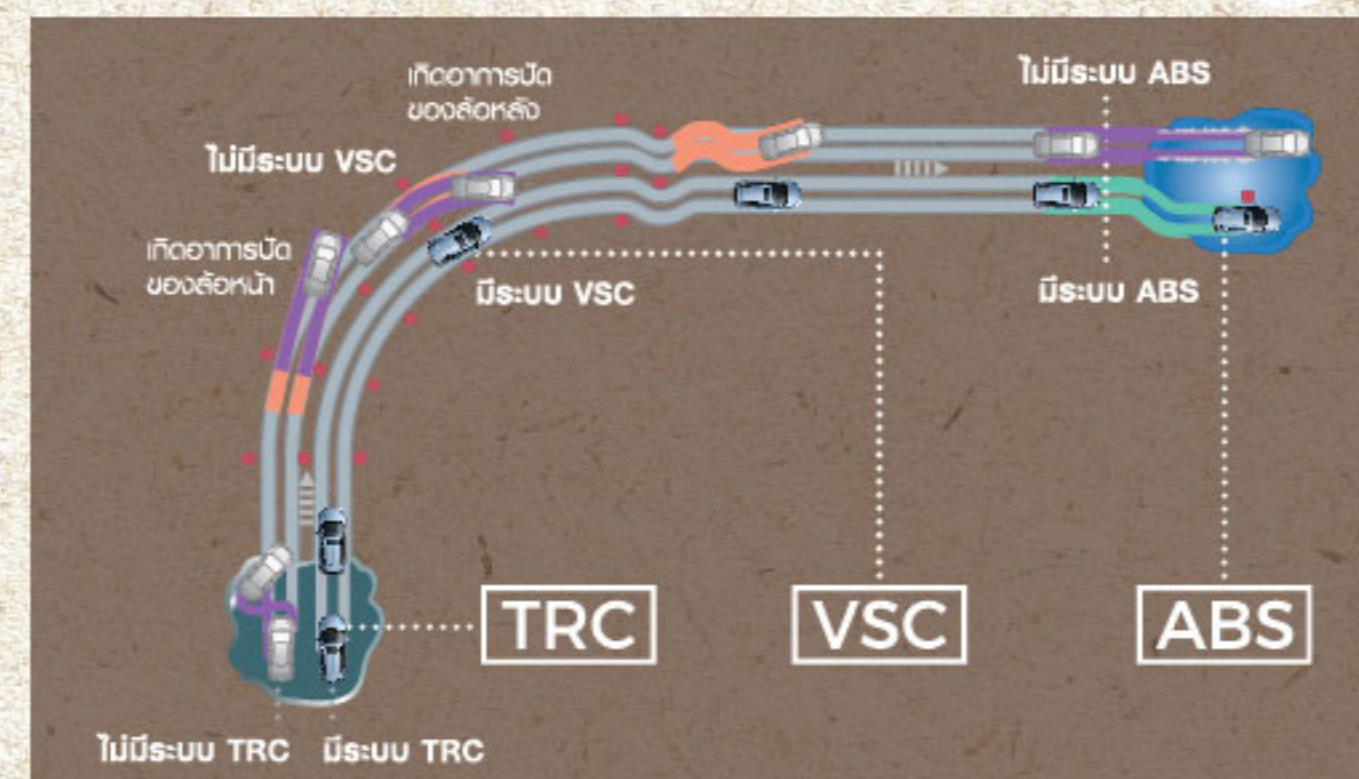
Hill-Start Assist Control ระบบช่วยการออกตัวบนทางลาดชัน



ดิสก์เบรก 4 ล้อ



สัญญาณไฟฉุกเฉินขณะเบรกกระทันหัน



TRC (Traction Control System) ระบบป้องกันล้อหมุนฟรี
 VSC (Vehicle Stability Control) ระบบควบคุมการทรงตัว
 ABS (Anti-lock Brake System) ระบบป้องกันล้อล็อก



PASSIVE SAFETY



Tire Pressure Monitoring System ระบบแจ้งเตือนเมื่อลมยางผิดปกติ



ถุงลมเสริมความปลอดภัยระบบ SRS 7 ตำแหน่ง

Bon Voyage!
Adventure Awaits.

เครื่องยนต์



รุ่นเครื่องยนต์ Hybrid
 เครื่องยนต์ 2ZR-FXE 4 สูบแถวเรียง DOHC 16 วาล์ว เพิ่มประสิทธิภาพ และประหยัดน้ำมันได้ดียิ่งขึ้น

รุ่นเครื่องยนต์เบนซิน
 เครื่องยนต์ 2ZR-FBE 4 สูบแถวเรียง DOHC 16 วาล์ว อัตราเร่งเต็มพลัง ตอบสนองได้ฉับไว

ระบบส่งกำลัง



รุ่นเครื่องยนต์ Hybrid
 ระบบส่งกำลังอัตโนมัติ E-CVT พร้อม Shift Lock

รุ่นเครื่องยนต์เบนซิน
 ระบบส่งกำลังอัตโนมัติ CVT-i 7 สปีด พร้อม Sequential Shift และ Shift Lock

HYBRID

HYBRID

A NEW POWERFUL & EFFICIENT JOURNEY

ทรงพลังและประหยัดน้ำมันมากถึง 23.3 กม./ลิตร




HYBRID

4th GENERATION HYBRID

พัฒนาแบตเตอรี่ให้มีประสิทธิภาพสูงขึ้น เพื่อความทนทานและประหยัดน้ำมันยิ่งขึ้น

- A เครื่องยนต์ 2ZR-FXE ขนาด 1.8 ลิตร**
เทคโนโลยีสำหรับเครื่องยนต์ระบบกระพุนใหม่แบบ Atkinson Cycle พร้อมระบบ VVT-i ที่ประหยัดเชื้อเพลิง และรักษาสิ่งแวดล้อม
- B เกียร์ E-CVT**
ชุดระบบขับเคลื่อนอัจฉริยะ: ทีมส่วนการทำงานของเครื่องยนต์และมอเตอร์ไฟฟ้าเพื่อการขับขี่ที่นุ่มนวลต่อเนื่อง



- C PCU (Power Control Unit)**
พัฒนาให้ระบบควบคุมการทำงาน ของเครื่องยนต์และมอเตอร์ไฟฟ้า ได้อย่างมีประสิทธิภาพ
- D แบตเตอรี่ไฮบริด Ni-MH (Nickel-Metal Hydride)**
แบตเตอรี่ใหม่มีขนาดเล็กลง เก็บประจุไฟฟ้าได้เร็วขึ้น และสามารถจ่ายไฟให้แก่มอเตอร์ไฟฟ้าได้อย่างมีประสิทธิภาพ พร้อมพัฒนาระบบระบายความร้อนใหม่ ทำให้มีความทนทานและประหยัดน้ำมันยิ่งขึ้น

HYBRID WORRY FREE

รับประกันมอเตอร์ไฮบริด 10 ปี

รับประกันระบบไฮบริด 5 ปี

หมายเหตุ: สวมกบารวมอะไหล่ที่ติดตั้งที่ผู้แทนจำหน่าย

ข้อดีของระบบ TOYOTA HYBRID

- 1 ประหยัดน้ำมัน**
ประหยัดน้ำมันสูงสุดถึง 23.3 กม./ลิตร (อ้างอิงข้อมูลจาก ECO STICKER)
- 2 ชาร์จไฟในตัวขณะขับขี่**
สามารถแปลงพลังงานส่วนเกินให้เป็นพลังงานไฟฟ้าสะสม ขณะขับขี่หรือสถานีชาร์จไฟ
- 3 ออกตัวเร็วทันใจ**
ขับเคลื่อนด้วยมอเตอร์ไฟฟ้า จึงออกตัวราบรื่นรวดเร็ว
- 4 ช่วยลดมลพิษต่อสิ่งแวดล้อม**
เมื่อขับเคลื่อนด้วยมอเตอร์ไฟฟ้า เครื่องยนต์จะหยุดทำงาน จึงไม่มีการปล่อยไอเสียสู่อากาศ
- 5 ไร้เสียงรบกวนตลอดการเดินทาง**
ไม่มีเสียงรบกวนโดยสิ้นเชิง เมื่อขับเคลื่อนด้วยมอเตอร์ไฟฟ้า
- 6 บำรุงรักษาง่ายไม่จุกจิก**
รถยนต์ไฮบริดบำรุงรักษาง่าย ไม่แตกต่างจากรถเครื่องยนต์เบนซิน

อัจฉริยภาพแห่งการขับเคลื่อน ล้ำสมรรถนะทุกจังหวะการขับขี่

- ขณะออกตัว**
• ระบบ FULL HYBRID ขับเคลื่อนด้วยมอเตอร์ไฟฟ้า เพิ่มอย่างค่อยเป็นค่อยไป โดยใช้พลังงานไฟฟ้าจากแบตเตอรี่
- ขณะขับขี่ปกติด้วยความเร็วคงที่**
• เครื่องยนต์และมอเตอร์ไฟฟ้าทำงานร่วมกันอย่างเหมาะสมเพื่อประหยัดเชื้อเพลิงสูงสุด
• พลังงานส่วนเกินถูกแปลงเป็นพลังงานไฟฟ้า ส่งไปที่ระบบแบตเตอรี่
- ขณะเร่งความเร็ว**
• เครื่องยนต์และระบบ FULL HYBRID พร้อมมอเตอร์ไฟฟ้ากำลังสูง 2 ตัว สามารถทำงานร่วมกันได้อย่างเต็มพลัง
• แบตเตอรี่ส่งพลังงานไฟฟ้าเสริมเพิ่มเติม เพื่ออัตราเร่งสูงสุด
- ขณะลดความเร็วและเบรก**
• เครื่องยนต์หยุดการทำงาน
• มอเตอร์ไฟฟ้าจะแปลงพลังงานจากการเคลื่อนที่ไปเป็นพลังงานไฟฟ้า ส่งไปที่ระบบแบตเตอรี่
- ขณะจอด**
• เครื่องยนต์หยุดการทำงาน
• ระบบ FULL HYBRID ช่วยปรับระบบปรับอากาศ ทำงานตามปกติในทันทีจอด โดยใช้พลังงานจากแบตเตอรี่ไฮบริดเพียงอย่างเดียว
• เมื่อแตะเบรกเพื่อจอด มอเตอร์ไฟฟ้า จะช่วยประคองให้รถหยุดอย่างนุ่มนวล

A NEW CONFIDENT JOURNEY

ควบคุมได้อย่างมั่นใจในทุกเส้นทาง



BODY RIGIDITY

เพิ่มความมั่นคงของรถจากโครงสร้างเหล็กที่แข็งแรง พร้อมเพิ่มจำนวนจุดเชื่อมตัวรถ (Spot welding) ช่วยรองรับแรงบิดที่มีต่อตัวถัง เพิ่มประสิทธิภาพในการทรงตัวและเกาะถนน

GOOD HANDLING



พวงมาลัยมีการปรับจูน ดอนสนองแม่นยำมากขึ้น เพื่อให้การควบคุมรถง่าย เป็นไปอย่างมั่นใจ

LOW CENTER OF GRAVITY

ออกแบบให้มีจุดศูนย์ถ่วงตัวรถต่ำ ลดอาการโคลงของตัวรถ ช่วยเรื่องการทรงตัวและการเข้าโค้งดีขึ้น

EXCELLENT VISIBILITY

ออกแบบตัวรถให้เหมาะกับสรีระผู้ขับขี่ ช่วยเพิ่มทัศนวิสัย ลดจุดอับสายตา



A NEW CONNECTED JOURNEY

เทคโนโลยีที่จะเชื่อมต่อทุกไลฟ์สไตล์ ด้วยความเชื่อมั่น ปลอดภัย และไร้กังวล

T-connect
by TOYOTA

เชื่อมการขับเคลื่อนแห่งอนาคต

Always Located & Protect

- Find My Car** (ค้นหาตำแหน่งรถ)
เช็คตำแหน่งรถแบบเรียลไทม์ได้ตลอดเวลา หมดปัญหาจำที่จอดไม่ได้หรือหารถไม่เจอ
- TheftTrack** (ติดตามรถหาย)
ตรวจสอบตำแหน่งรถยนต์เมื่อถูกโจรกรรม พร้อมประสานความช่วยเหลือตลอด 24 ชั่วโมง
- SOS** (ช่วยเหลือฉุกเฉิน)
ประสานงานช่วยเหลือฉุกเฉินตลอด 24 ชั่วโมง *อาจมีค่าใช้จ่ายเพิ่มเติมบางกรณี
- Geo-Fencing** (กำหนดขอบเขตปลอดภัย)
แจ้งเตือนเมื่อรถเคลื่อนตัวออกจากจุดจอด หรือขอบเขตที่คุณกำหนดไว้

Telematics CARE

- Maintenance Reminder** (แจ้งเตือนการบำรุงรักษา)
แจ้งเตือนเมื่อถึงเวลาเข้าศูนย์บริการ หรือครบกำหนดเปลี่ยนอะไหล่ พร้อมประสานงานนัดหมาย
- Vehicle Information** (ข้อมูลรถและการขับ)
แสดงสถานะรถยนต์ ข้อมูลการขับขี่ สำหรับการเดินทาง ที่แชร์ลงโซเชียลมีเดียได้ พร้อมแจ้งเตือนล่วงหน้า เมื่อใกล้ถึงเวลาต่อทะเบียน
- Insurance [PHYD]** (ประกันภัยขังดี ลดให้)
ประกันภัย "ขังดี ลดให้" พิเศษด้วยเบี้ยประกัน จ่ายตามพฤติกรรมกรรมการขับขี่ พร้อมแจ้งเตือนล่วงหน้า เมื่อใกล้ถึงเวลาต่อประกันภัย *สำหรับการรับประกันภัยกับบริษัท ที่ท่านเลือกใช้

Happiness Mobility

- Concierge Services** (บริการผู้ช่วยส่วนตัว)
บริการผู้ช่วยส่วนตัว ให้คุณสามารถโทรขอเส้นทาง พร้อมบริการจองโต๊ะร้านอาหาร และอีกมากมาย ที่จะเพิ่มพูนในอนาคต



ศึกษาข้อมูลเพิ่มเติมได้ที่ www.t-connect.in.th

Freedom to make more moves.

หมายเหตุ : การใช้บริการ T-Connect ต้องดาวน์โหลดแอปพลิเคชันเข้าใช้งานตามเงื่อนไขที่กำหนด โดยได้รับความยินยอมจากเจ้าของรถ ข้อมูลเพิ่มเติม www.t-connect.in.th



A NEW PROTECTED JOURNEY

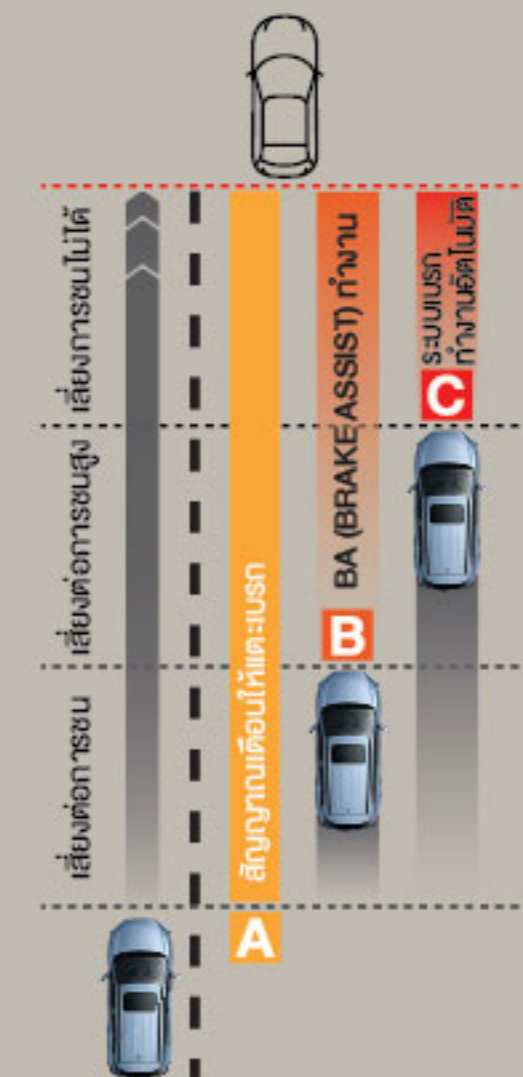
มาตรฐานความปลอดภัยใหม่ระดับโลก

Toyota Safety Sense



PRE-COLLISION SYSTEM

ระบบความปลอดภัยก่อนการชน

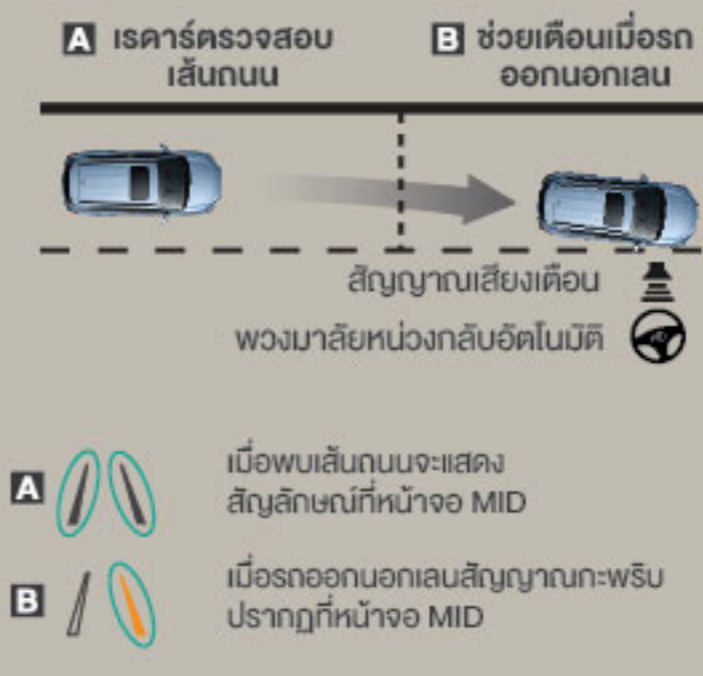


- A เสียงเตือนและคำเตือนที่หน้าจอเพื่อให้ตระหนัก เมื่อเซนเซอร์ตรวจจับความเสี่ยงของการชน
- B ระบบเบรก BA ไว้เพื่อเพิ่มแรงเบรก
- C ระบบเบรกทำงานอัตโนมัติ เพื่อลดความรุนแรงจากการชน



LANE DEPARTURE ALERT WITH STEERING ASSIST

ระบบเตือนเมื่อออกนอกเลน พร้อมพวงมาลัยหน่วงอัตโนมัติ



- A เมื่อพบเลนถนนจะแสดงสัญลักษณ์ที่หน้าจอ MID
- B เมื่อรถออกนอกเลนสัญญาณจะพริบปรากที่หน้าจอ MID



DYNAMIC RADAR CRUISE CONTROL WITH LANE TRACING ASSIST

ระบบควบคุมและปรับลดความเร็วอัตโนมัติ พร้อมช่วยควบคุมรถให้อยู่กลางเลน

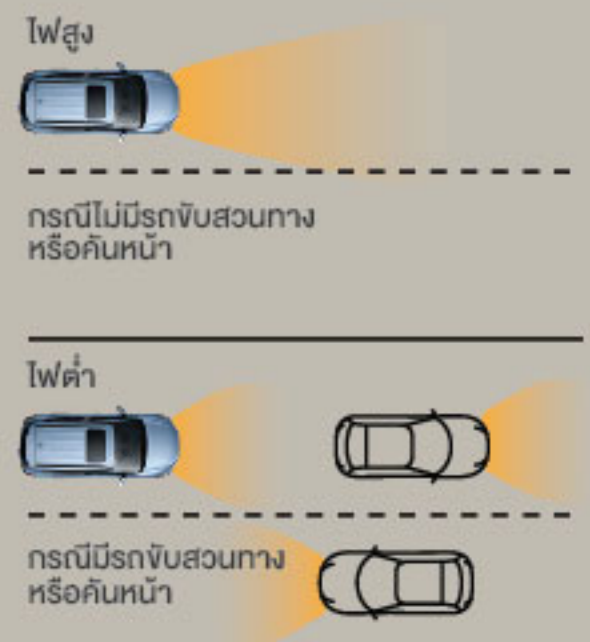


- ตรงไปพบรถคันหน้า
- 100 กม./ชม. (ความเร็วที่ตั้งไว้)
- A จับด้วยความเร็วคงที่
- 100 → 80 กม./ชม. 80 กม./ชม. ตรวจพบรถคันหน้า
- B ปรับลดความเร็วอัตโนมัติ
- 80 กม./ชม.
- C รักษาระยะห่างจากรถคันหน้า
- 80 กม./ชม. รถคันหน้าเคลื่อนพ้นระยะการตรวจจับ
- D เร่งกลับสู่ความเร็วที่ตั้งไว้



AUTOMATIC HIGH BEAMS

ระบบควบคุมไฟสูงอัตโนมัติ



- ไฟสูง
- กรณีไม่มีรถขับสวนทางหรือคันหน้า
- ไฟต่ำ
- กรณีมีรถขับสวนทางหรือคันหน้า

ALL - NEW
**COROLLA
CROSS**

A NEW REMARKABLE JOURNEY

ให้ชีวิตเดินทาง...อย่างน่าจดจำ



*Design your
own life.*



คิ้วกระจังหน้าโครเมียม



คิ้วกันกระแทกประตูสีดำแถบสีเทา



ที่ครอบตกแต่งเสาหลังสีดำแถบโครเมียม



ถล้อabinที่กภาพด้านหน้าและหลัง



กระจกมองหลังแบบกล้อง



อุปกรณ์ชาร์จไฟแบบไร้สาย



สัญญาณเตือนกระแทกท้ายรถ



ถาดใส่ของท้ายรถ



อุปกรณ์ตกแต่งแท้โตโยต้ารับประกันสูงสุด 3 ปี หรือ 100,000 กม.

(แปดศึกษารายละเอียดคู่มือรับประกันคุณภาพรถยนต์ และคู่มือการใช้รถ)

• บริษัท โตโยต้า มอเตอร์ ประเทศไทย จำกัด สงวนสิทธิ์ในการเปลี่ยนแปลงราคา รายละเอียด ส่วนประกอบและอุปกรณ์ต่างๆ โดยไม่ต้องแจ้งให้ทราบล่วงหน้า • โปรดสอบถามรายละเอียดและส่วนประกอบอุปกรณ์ต่างๆ ได้จากศูนย์จำหน่ายโตโยต้าใกล้บ้านท่าน หรือศูนย์ลูกค้าสัมพันธ์หมายเลข 0-2386-2000 หรือโทร. ฟรีค่าจังหวัดเฉพาะหมายเลขที่ให้บริการใกล้บ้านท่านหมายเลข 1800-238-444 ให้บริการลูกค้า 24 ชม. ทุกวัน
• กรุณาศึกษารายการของอุปกรณ์ต่างๆ ของรถให้เข้าใจรายละเอียดจากคู่มือการใช้รถก่อนการใช้งาน เพื่อการใช้งานอย่างถูกต้อง และประโยชน์สูงสุดของท่านเอง • สีของรถและอุปกรณ์ต่างๆ ที่ปรากฏในภาพ อาจแตกต่างจากสิ่งจริงเนื่องจากระบบการพิมพ์ • ภาพเพื่อการโฆษณาเท่านั้น



รายละเอียดเพิ่มเติมได้ที่ www.toyota.co.th/accessories/



A NEW PERSONALISED JOURNEY

ให้ชีวิตเดินทาง...อย่างที่คุณเลือกเอง



Metal Stream Metallic



Red Mica Metallic



Attitude Black Mica



Celestite Gray Metallic



Platinum White Pearl



Nebula Blue



Graphite Metallic



Hybrid Premium Safety



Hybrid Premium



Hybrid Smart



1.8 Sport

Hybrid Premium Safety



Hybrid Premium



Hybrid Smart



1.8 Sport



Exterior Colors

-  Celestite Gray Metallic
-  Platinum White Pearl
-  Attitude Black Mica

Exterior Colors

-  Metal Stream Metallic
-  Red Mica Metallic
-  Nebula Blue
-  Graphite Metallic

Exterior Colors

-  Celestite Gray Metallic
-  Platinum White Pearl
-  Attitude Black Mica

Exterior Colors

-  Metal Stream Metallic
-  Red Mica Metallic
-  Nebula Blue
-  Graphite Metallic

รุ่น Hybrid Smart และ 1.8 Sport
ภายในสีดำสำหรับภายนอกทุกสี

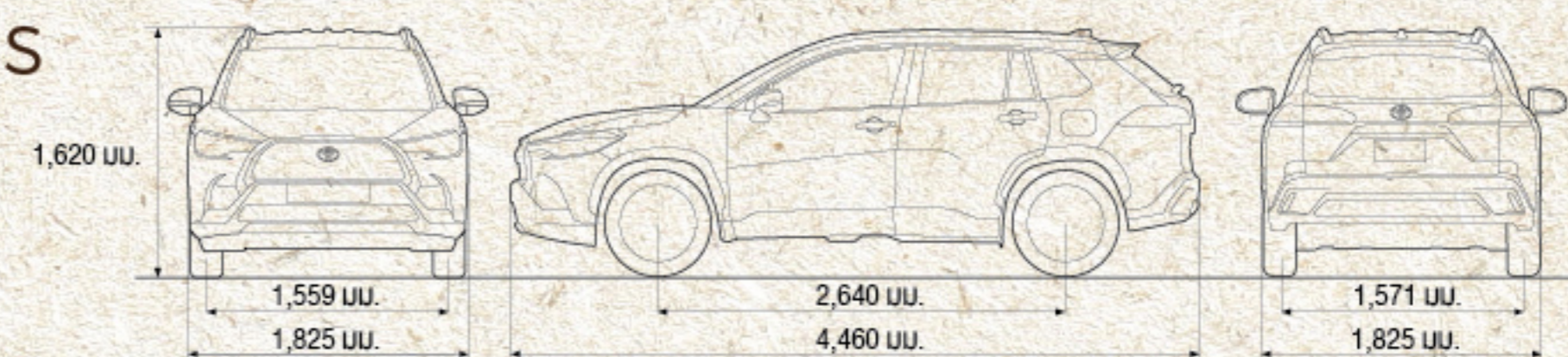
SPECIFICATIONS

รุ่น		Hybrid Premium Safety	Hybrid Premium	Hybrid Smart	1.8 Sport
ขนาด	มิติภายนอก ยาว x กว้าง x สูง มม.	4,460 x 1,825 x 1,620			
	ความยาวช่วงล้อ มม.	2,640			
	ความกว้างช่วงล้อ มม.	1,559 / 1,571			1,569 / 1,581
	ระยะต่ำสุดจากพื้น มม.	161			
	ความจุถังน้ำมัน ลิตร	36			47
	รัศมีวงเลี้ยวแคบสุด ม.	5.2			
เครื่องยนต์	รุ่น	2ZR-FXE			2ZR-FBE
	แบบ	4 สูบแถวเรียง DOHC 16 วาล์ว			
	ความจุกระบอกสูบ ซีซี	1,798			
	ความกว้างกระบอกสูบ x ระยะชัก มม.	80.5 x 88.3			
	อัตราส่วนกำลังอัด	13.0 : 1			10.0 : 1
	ระบบจ่ายน้ำมัน	หัวฉีดอิเล็กทรอนิกส์ EFI			
	รองรับการใช้น้ำมันเชื้อเพลิง E85	-	-	-	•
	รองรับการใช้น้ำมันเชื้อเพลิง E20	•	•	•	•
	แรงม้าสูงสุด (EEC net) กิโลวัตต์ (PS) / รอบต่อนาที	72 (98) / 5,200			103 (140) / 6,000
	แรงบิดสูงสุด (EEC net) นิวตันเมตร (กก.-ม.) / รอบต่อนาที	142 (14.5) / 3,600			177 (18.05) / 4,000
มอเตอร์ไฟฟ้า	ชนิด	มอเตอร์ซิงโครนิสแม่เหล็กถาวร			
	แรงดันไฟฟ้าสูงสุด โวลต์	600			
	กำลังสูงสุด กิโลวัตต์	53			
	แรงบิดสูงสุด (EEC net) นิวตันเมตร	163			
	ชนิด	นิเกิลเมทัลไฮไดรไรต์			
แบตเตอรี่ไฮบริด	แรงดันไฟฟ้า โวลต์	201.6			
	จำนวนโมดูล	28 โมดูล 168 เซลล์			
	ความจุไฟฟ้า แอมแปร์ (ชั่วโมง)	6.5 (3)			
	กำลังสูงสุด กิโลวัตต์ (PS)	90 (122)			
เครื่องยนต์และมอเตอร์ไฟฟ้า	กำลังสูงสุด	90 (122)			
	ระบบขับเคลื่อนและระบบรองรับ	E-CVT พร้อม Shift Lock			CVT-i 7 สปีด พร้อม Sequential Shift และ Shift Lock
	อัตราทดเกียร์	-			2.480 - 0.396
	เกียร์ถอยหลัง	-			2.604 - 1.680
	เพื่อง่าย	3.218			
	ระบบช่วงล่าง	อิสระแก๊สสปริงสตรัท พร้อมเหล็กกันโคลง			
		ทอร์ชั่นบาร์ พร้อมเหล็กกันโคลง			
	ล้อและยาง	ขนาด	ล้ออัลลอย 18 นิ้ว พร้อมยางขนาด 225/50 R18	ล้ออัลลอย 17 นิ้ว พร้อมยางขนาด 215/60 R17	ล้ออัลลอย 17 นิ้ว และฝาครอบล้อ พร้อมยางขนาด 215/60 R17
	เบรก	หน้า	ดิสก์เบรก พร้อมครีบบายความร้อน		
		หลัง	ดิสก์เบรก		
อุปกรณ์ภายนอก	พวงมาลัยพาวเวอร์ไฟฟ้า EPS (Electric Power Steering)	•	•	•	•
	หมอกควันรูปแบบไฟฟ้า	•	-	-	-
	กระจกหน้า	สีดำเงา		สีดำ	
	ไฟหน้าโปรเจกเตอร์	LED IIUU Hybrid			Halogen
	ไฟส่องสว่างเวลากลางวัน (Daytime Running Lights)	LED IIUU Light Guiding			•
	ไฟเลี้ยวด้านหน้า	LED			•
	ระบบควบคุมการเปิด-ปิดไฟหน้าอัตโนมัติ	พร้อมระบบ Follow-Me-Home			
	ไฟท้าย	LED IIUU Light Guiding			LED
	กระจกมองข้างพร้อมไฟเลี้ยว	ปรับไฟฟ้าและพับเก็บอัตโนมัติ พร้อมระบบ Reverse Link	ปรับไฟฟ้าและพับเก็บอัตโนมัติ		
	กระจกบังลมหน้าแบบกันเสียงรบกวน (Acoustic Glass)	•	•	•	-
	ไฟเบรกควงที่สามแบบ LED	•	•	•	•
	เสาอากาศแบบครีบลม	•	•	•	•
	ราวหลังคา	•	-	-	-
	มือจับประตูด้านนอก	สีเดียวกับตัวรถ			
	คิ้วขอบกระจกประตู	โครเมียม		สีดำ	
แผ่นกันความร้อนใต้ฝากระโปรง	•	•	•	•	
อุปกรณ์ภายในและอุปกรณ์อำนวยความสะดวก	สีภายใน	สีแดง Terra Rossa / สีดำ (ขึ้นอยู่กับสีภายนอก)			สีดำ
	วัสดุหุ้มเบาะ	เบาะหนังและวัสดุสังเคราะห์			
	พวงมาลัยและวัสดุตกแต่งภายใน	หุ้มหนัง			
	วัสดุตกแต่งคอนโซลกลางแบบ Piano Black	•	•	-	-
	มือเปิดประตูด้านใน	โครเมียม			
	เบาะนั่งคนขับปรับไฟฟ้า 8 ทิศทาง	•	•	-	-
	เบาะนั่งด้านหลังแยกพับได้แบบ 60:40	•	•	•	•
	พนักพิงเบาะด้านหลังปรับเอนได้ 1 จังหวัด	•	•	•	•
	พนักวางแขนด้านหน้าปรับเลื่อนหน้า-หลัง	•	•	•	•
	พนักวางแขนด้านหลัง พร้อมที่วางเท้า	•	•	•	•
	กระจังหน้าเบาะนั่งด้านหน้า	เบาะผู้โดยสาร			
	กระจกหน้าค้ำไฟฟ้า พร้อมระบบป้องกันการหนีบ	4 ตำแหน่ง			
	กระจังหน้า เบาะนั่งคนขับ และคอนโซลหน้าพร้อมไฟส่องสว่าง	•	•	•	•
	ไฟส่องสว่างบริเวณประตูหน้าและที่วางเท้า	•	•	-	-
	ไฟอ่านแผนที่ด้านหน้า	•	•	•	•
ไฟในห้องโดยสาร	•	•	•	•	

รุ่น		Hybrid Premium Safety	Hybrid Premium	Hybrid Smart	1.8 Sport
อุปกรณ์ภายในและอุปกรณ์อำนวยความสะดวก	แผงกันสลมการคันท้าย	•	•	•	•
	ประตูท้ายเปิด-ปิดด้วยระบบไฟฟ้า พร้อมระบบป้องกันการหนีบ	•	•	-	-
	เซนเซอร์เปิด-ปิดฝาท้ายไฟฟ้าแบบ Kick Activated	•	•	-	-
	ระบบสตาร์ทด้วยระยะ (Push Start)	•	•	•	•
	ระบบเปิดประตูด้วยระยะ (Smart Entry)	•	•	•	•
	ราวมือจับ 4 ตำแหน่ง (Assist Grip) พร้อมราวแขวนเสื้อด้านหลัง	•	•	•	•
	ระบบปรับอากาศอัตโนมัติ	ปรับอิสระแยกซ้าย-ขวา			•
	ช่องแอร์สำหรับผู้โดยสารด้านหลัง	•	•	•	•
	ช่องต่อ USB สำหรับผู้โดยสารด้านหลัง	2 ตำแหน่ง			
	ปุ่มควบคุมเครื่องเสียงและจอแสดงข้อมูลการจับที่พวงมาลัย	•	•	•	•
	ที่บิดน้ำแบบหมุนเวลาและปรับตั้งเวลาได้	อัตโนมัติ			•
	ระบบ EV Mode	•	•	•	-
	ระบบ Sport และ ECO Mode	•	•	•	-
	จอแสดงผลข้อมูลการจับที่ MID (Multi Information Display)	7 นิ้ว		4.2 นิ้ว	
	กระจกมองหลังแบบปรับแสงอัตโนมัติ (Electro Chromic)	•	-	-	-
ระบบความปลอดภัย	ระบบป้องกันล้อล็อก ABS (Anti-lock Brake System)	•	•	•	•
	ระบบกระจายแรงเบรก EBD (Electronic Brake-force Distribution)	•	•	•	•
	ระบบเสริมแรงเบรก BA (Brake Assist)	•	•	•	•
	ระบบควบคุมการทรงตัว VSC (Vehicle Stability Control)	•	•	•	•
	ระบบป้องกันล้อหมุนฟรี TRC (Traction Control System)	•	•	•	•
	ระบบช่วยการออกตัวบนทางลาดชัน HAC (Hill-Start Assist Control)	•	•	•	•
	ระบบป้องกันการออกตัวฉุกเฉิน (Drive Start Control)	•	•	•	•
	สัญญาณไฟฉุกเฉินขณะเบรกฉุกเฉิน (Emergency Brake Signal)	•	•	•	•
	ไฟตัดหมอกหน้า	IIUU LED			-
	ไฟตัดหมอกหลัง	IIUU LED			-
	เข็มวัดนิรภัยด้านหน้าแบบค้ำและแผ่นแรงอัตโนมัติ	ELR 3 จุด 2 ที่นั่ง			-
	เข็มวัดนิรภัยด้านหลัง	ELR 3 จุด 3 ที่นั่ง			-
	ถุงลมเสริมความปลอดภัย ระบบ SRS	•	•	•	•
		คู่หน้า	•	•	•
		ด้านหลัง	•	•	•
	เบาะด้านข้าง	•	•	•	
	หัวเข่าผู้ขับขี่	•	•	•	
จุดยึดเบาะนั่งสำหรับเด็ก (ISO-FIX & Top Tether)	•	•	•	•	
กล้องมองภาพขณะถอยหลัง	-	•	•	•	
กล้องมองรอบคัน (Panoramic View Monitor) พร้อมมุมมองแบบ 3D View	•	-	-	-	
ชุดซ่อมยางฉุกเฉิน	•	•	•	•	
ระบบแจ้งเตือนลมยาง (Tire Pressure Monitoring System)	•	•	-	-	
ระบบช่วยเตือนมุมอับสายตาที่กระจกมองข้าง (Blind Spot Monitor)	•	•	-	-	
ระบบช่วยเตือนขณะถอยรถ (Rear Cross Traffic Alert)	•	•	-	-	
ระบบความปลอดภัยก่อนการชน (Pre-Collision System)	•	-	-	-	
ระบบควบคุมความเร็วอัตโนมัติ (Cruise Control)	พร้อมระบบ Dynamic Radar Cruise Control	•	•	•	
ระบบปรับไฟสูงอัตโนมัติ (Automatic High Beams)	•	-	-	-	
ระบบเตือนเมื่อออกนอกเลนพร้อมพวงมาลัยนำอัตโนมัติ (Lane Departure Alert)	•	-	-	-	
ระบบช่วยควบคุมรถให้อยู่กลางเลน (Lane Tracing Assist)	•	-	-	-	
ระบบเตือนการโจรกรรม	สัญญาณเตือนการโจรกรรม TDS	•	•	•	•
	ระบบกุกูเจนิรภัย Immobilizer	•	•	•	•
ระบบเครื่องเสียงและการเชื่อมต่อ	จอสัมผัสขนาด 9 นิ้ว รองรับ Bluetooth และ USB	•	•	•	•
	ระบบ Apple CarPlay	•	•	•	•
	ระบบโทรออกด้วยเสียง	•	•	•	•
	ระบบ T-Connect	•	•	•	•
ลำโพง	6 ตำแหน่ง				

• มี - ไม่มี

DIMENSIONS



• บริษัท โตโยต้า มอเตอร์ ประเทศไทย จำกัด ส่งเสริมการเปลี่ยนแปลงราคา รายละเอียด ส่วนประกอบ และอุปกรณ์ต่างๆ โดยไม่ต้องแจ้งให้ทราบล่วงหน้า
 • โปรดสอบถามรายละเอียดและส่วนประกอบอุปกรณ์ต่างๆ ได้จากศูนย์จำหน่ายโดยคำปรึกษาฟรี หรือศูนย์ลูกค้าสัมพันธ์ที่หมายเลข 0-2386-2000 หรือโทรฟรีต่างจังหวัดเฉพาะหมายเลขที่ให้บริการฟรีที่หมายเลข 1800-238-444 ให้บริการลูกค้า 24 ชม. ทุกวัน บริการข้อมูลทางอินเทอร์เน็ต www.toyota.co.th • กรุณาศึกษาการทำงานของอุปกรณ์ต่างๆ ของรถ ให้เข้าใจโดยละเอียดจากคู่มือการใช้งานหรือการฝึกอบรม เพื่อการใช้งานอย่างถูกต้องและประหยัดสูงสุดของท่านเอง • สีของรถและอุปกรณ์ต่างๆ ที่ปรากฏในภาพ อาจแตกต่างกันจากสีจริงเนื่องจากกระบวนการพิมพ์

ด้วยใจเดียวกันที่เชื่อมบริการให้เป็นมาตรฐานหนึ่งเดียว โดยถ่ายทอดใจจริงและศูนย์บริการมาตรฐานถึง 471 แห่งทั่วประเทศ (ข้อมูล ณ เดือนกรกฎาคม 2563)
 ผู้กักตัวชาวไทย พร้อมให้บริการให้คนไทยได้ตลอดการเดินทาง
 • บริการลูกค้า ด้วยระบบคอมพิวเตอร์ TOPSERV ที่จับกับประวัติของลูกค้าตลอดการเดินทาง
 • ตรวจเช็ครถด้วยระบบคอมพิวเตอร์ Hi-Tech Area ให้ความแม่นยำสูง
 • ความสะดวกสบายด้วยสิ่งอำนวยความสะดวกแบบ B&P Workshop
 • รับประกันคุณภาพสูงสุด 3 ปี หรือ 100,000 กม. (แล้วแต่ระยะใดที่ถึงก่อน)





TOYOTA MOTOR THAILAND CO.,LTD.

C20000T-20070

www.toyota.co.th